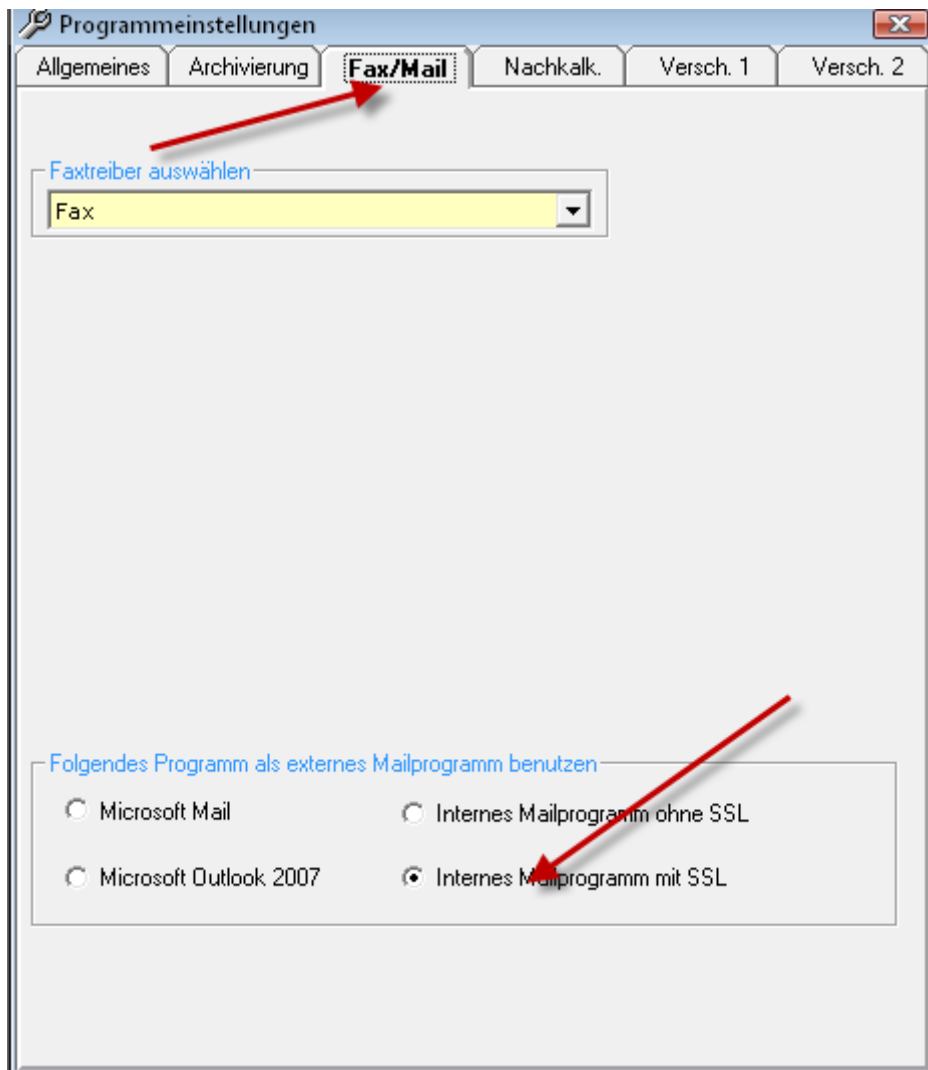


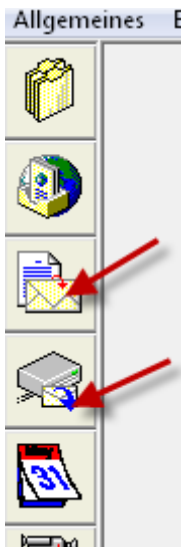
Änderungsbeschreibung HWS32

Mit dieser Programmänderung erhalten Sie zusätzlich zum vorhandenen internen Mailprogramm eine zweite Alternative. Dieses neue Mailsystem ermöglicht das Empfangen und Versenden von Mails mit SSL Verschlüsselung.

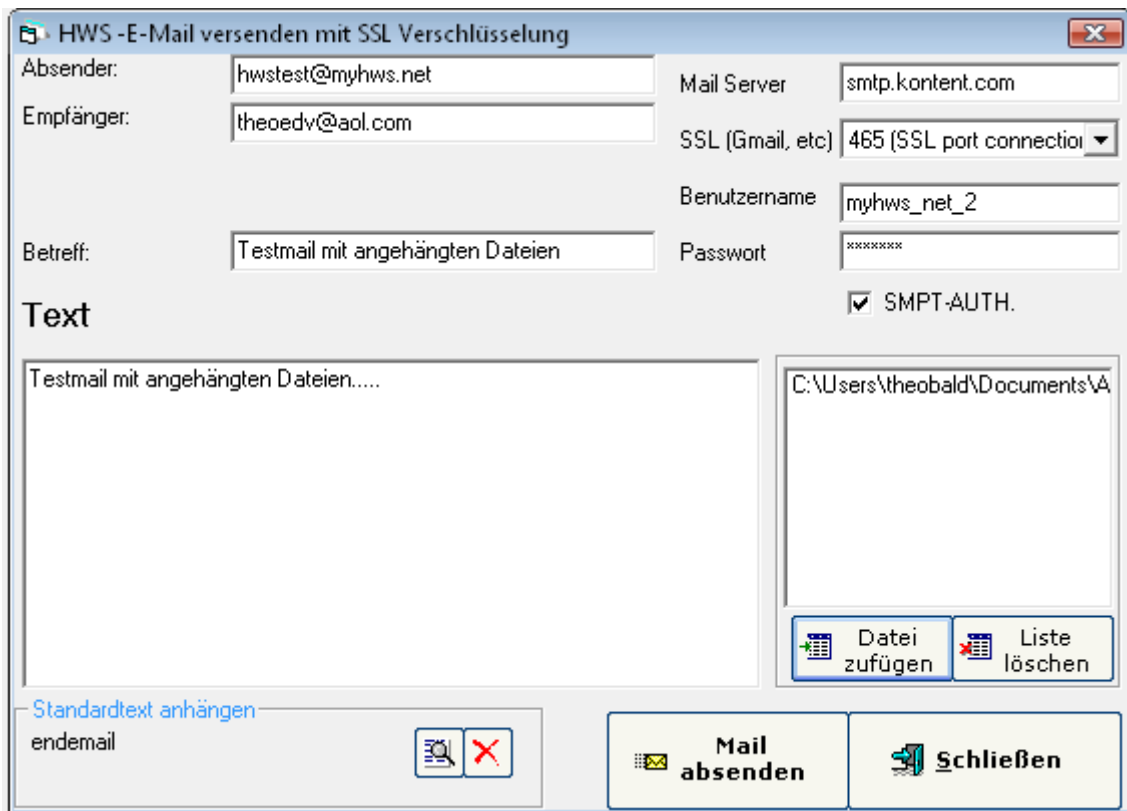
Wenn Sie das neue Mailsystem verwenden wollen müssen Sie das in den Programmeinstellungen einstellen.



Danach läuft anstelle des alten bekannten Mailsystems das neue System ab wenn Sie Angebote per Mail verschicken oder manuell ein Mail schreiben wollen oder eben beim Empfang Ihrer Mails.



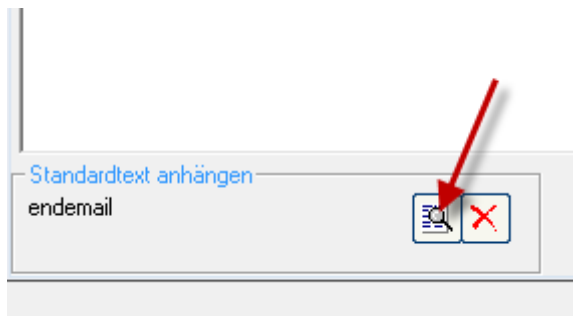
Senden von Mails



Die wesentlichen Einstellungen wie Benutzername, Passwort usw. werden vom anderen System übernommen. Lediglich den Port müssen Sie noch auswählen. Als Neuerung ist hier noch die Möglichkeit geboten an den Textteil einen Standardtext aus der Standardtextverwaltung anzuhängen.

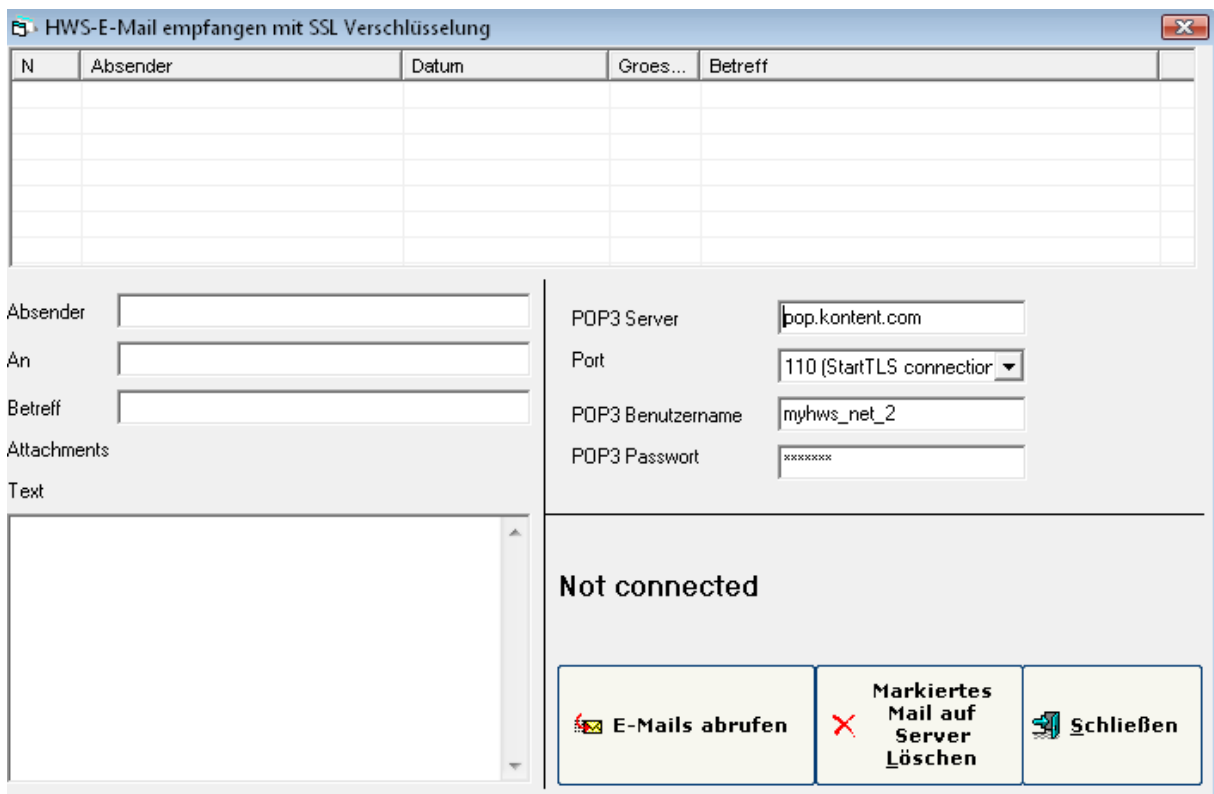
HWS 2014 Änderungsbeschreibung vom April 2014

Theobald EDV- Beratung GmbH



Der ausgewählte Textblock wird automatisch an jedes verschickte Mail angehängt. Da das Mailprogramm ausschließlich sogenannten Plaintext verschicken kann gehen allerdings Zeichenattribute wie Fett, Unterstrichen und verschiedene Schriftarten bei der Übertragung verloren.

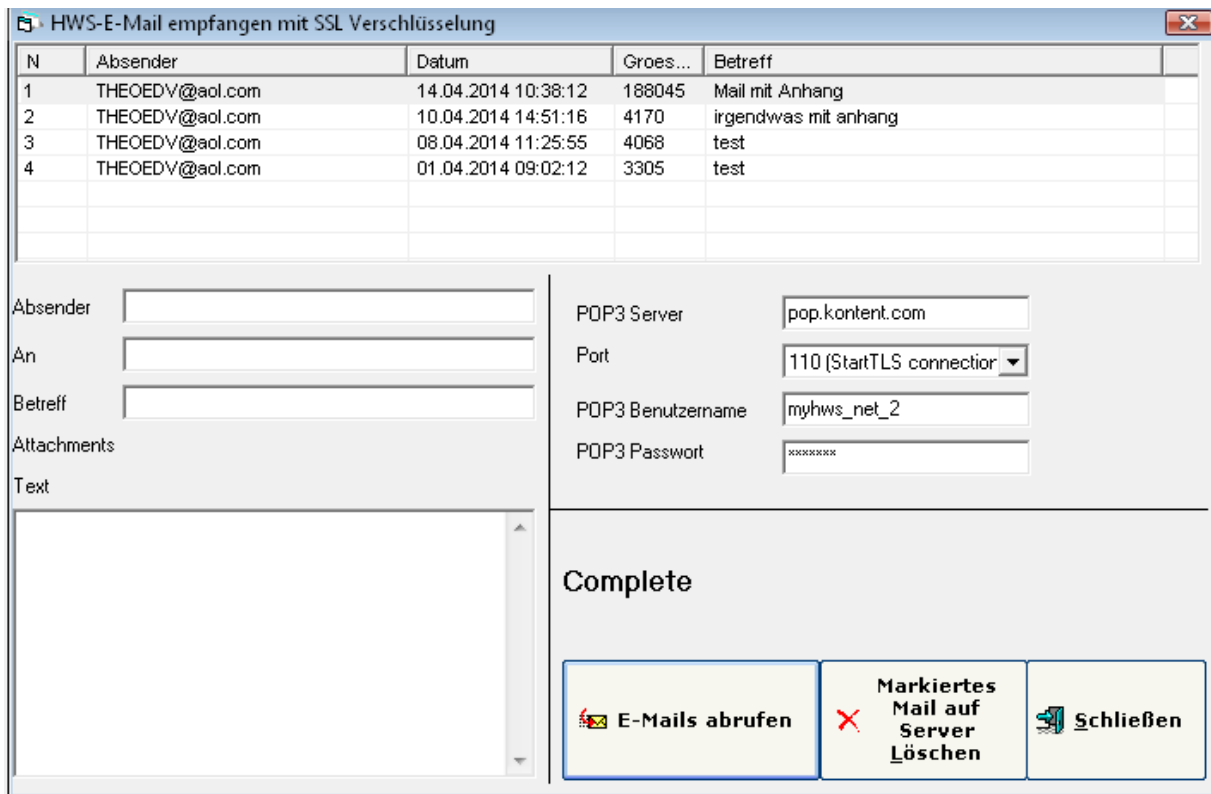
Empfangen von Mails



Mails werden vom Server erst abgerufen wenn Sie „E-Mails empfangen“ drücken. Dabei werden die Mails aus Sicherheitsgründen nicht komplett abgerufen. Nur die Betreffzeile wird empfangen und in die Liste eingetragen.

HWS 2014 Änderungsbeschreibung vom April 2014

Theobald EDV- Beratung GmbH



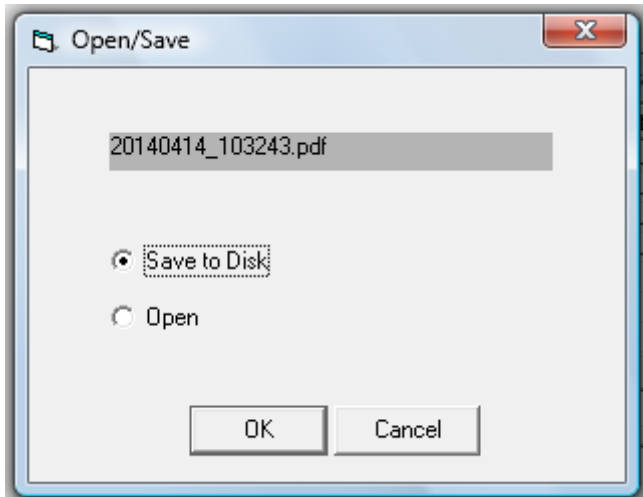
Damit haben Sie die Möglichkeit unerwünschte Mails auf dem Server zu löschen ohne dass diese auf Ihren Rechner heruntergeladen werden. Der Inhalt eines Mails wird erst heruntergeladen und angezeigt wenn Sie die entsprechende Betreffzeile mit einem Doppelklick aktivieren.



Durch das Logo mit der Briefklammer wird angezeigt, dass das Mail einen oder mehrere Dateianhänge enthält. Wenn Sie mit der Maus draufdrücken können Sie die Datei herunterladen.

HWS 2014 Änderungsbeschreibung vom April 2014

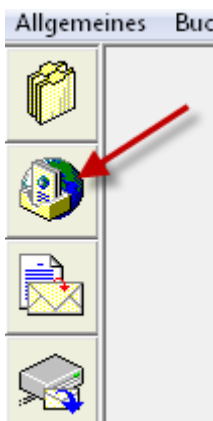
Theobald EDV- Beratung GmbH



Sie können die ausgewählte angehängte Datei wahlweise sofort mit dem entsprechenden Programm, also zum Beispiel mit dem Adobe Reader, anzeigen oder erst mal irgendwo abspeichern.

Die heruntergeladenen Mails werden nicht automatisch auf dem Server gelöscht. Jedes Mail wird also immer wieder oben in der Liste erscheinen, egal ob es heruntergeladen wurde oder nicht. Auf dem Server wird ein Mail erst gelöscht wenn Sie dies absichtlich wollen. Dazu das Mail oben in der Liste markieren und die Taste „Markiertes Mail auf Server löschen“ drücken.

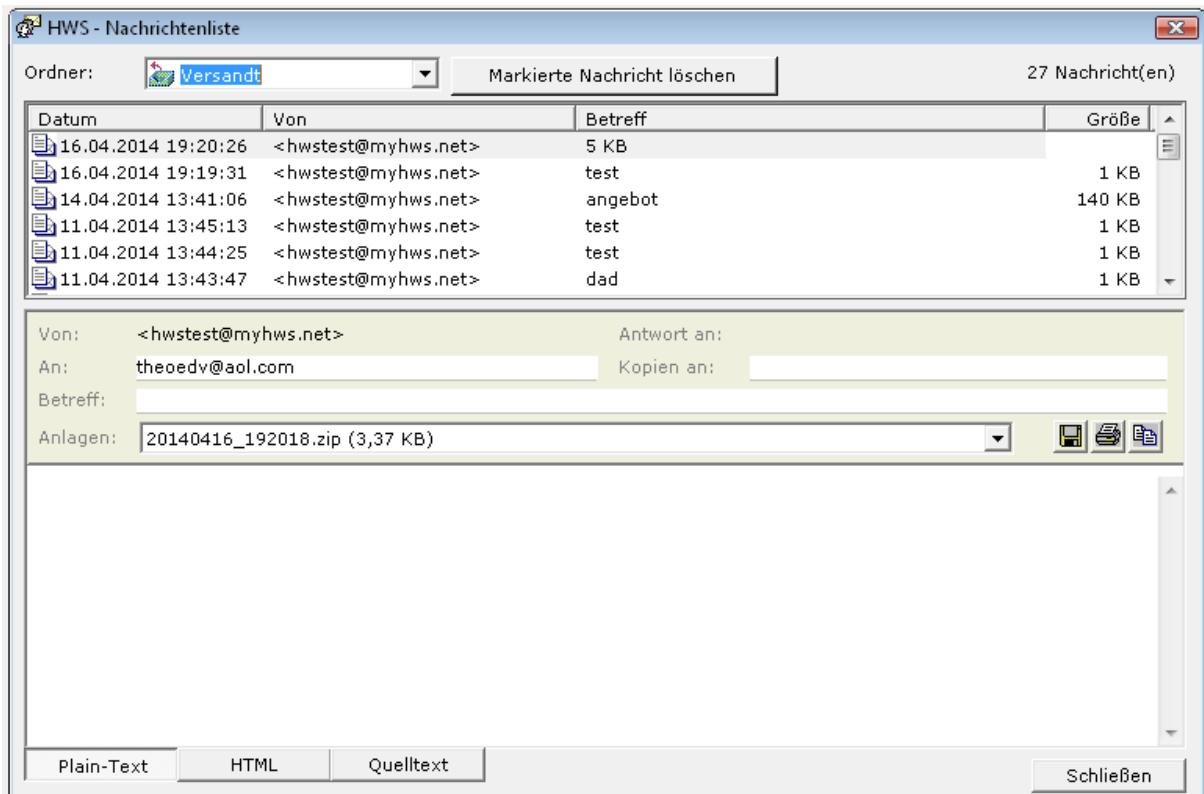
E-Mail Archiv



Dieser Programmteil wurde nur geringfügig geändert. Er funktioniert auch mit dem Mailarchiv des alten Mailsystems. Das vorhandene Archiv geht also nicht verloren.

HWS 2014 Änderungsbeschreibung vom April 2014

Theobald EDV- Beratung GmbH



Jedes verschickte und jedes heruntergeladene (gelesene) Empfangsmail wird hier archiviert. Egal ob es auf dem Server gelöscht wurde oder nicht. Sie können die Einträge im Archiv jeweils einzeln löschen. Sie können hier auch Dateianlagen nachträglich herunterladen. Das funktioniert auch dann, wenn das Empfangsmail auf dem Server bereits gelöscht wurde.