

## Beliebige Materialbestellungen zu Projektelement zufügen

In den Projektelementen Angebot und Auftrag können Sie über die Karteikarte Projekt

Architekt  
Bauleiter  
Bearbeiter Hier Bearbeiter auswählen

Adresse Schlusstext Vorlaufzeit Titel/Posit. Rabatte 1 Rabatte 2 AZ-Liste Drucken Projekt

und dann Materialkalkulation

Importieren von Dropbox...

Löschen  
Drucken  
Wiedervorlage

Mai 2016

25	26	27	28	29	30	1
2	3	4	5	6	7	8
9	10	11	12	13	14	15
16	17	18	19	20	21	22
23	24	25	26	27	28	29
30	31	1	2	3	4	5

Heute: 27.05.2016

Notizen Verb. Elemente Zeitkalkulation Materialkalk. Tätigkeiten Fremdleistungen

Adresse Schlusstext Vorlaufzeit Titel/Posit. Rabatte 1 Rabatte 2 AZ-Liste Drucken Projekt

Materialbestellungen aus den in der Kalkulation verwendeten Artikel erstellen lassen. Diese Materialbestellungen sind dann dem Projektelement zugeordnet. Was bisher nicht ging, war dass man beliebige manuell erstellte Materialbestellungen zuordnen konnte.

In der aktuellen Version ist eine zusätzliche Bedienung eingebaut.

# HWS 2016 Änderungsbeschreibung vom Juni 2016

## Theobald EDV- Beratung GmbH

HP	rmg06.10	Bandsäge Mobil ohne Bedienung	2.000	std	9.20
LA HN	adcd43	DEPONIEGEBÜHR: A-Art 43 mit w	0.005500	Ton	135.49
RÜGER	fmss250430	Schrägspreiße 2.50 bis 4.30m geg	19.800	stk	53.43
SPÄHLINGER	adc07.5	Container bis 7 cbm für Schutt/Ab	0.005500	stk	69.02

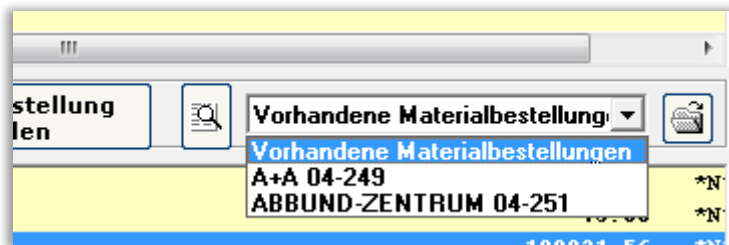
  

Alle Lieferanten	Materialbestellung erstellen	Vorhandene Materialbestellung
------------------	------------------------------	-------------------------------

<input checked="" type="checkbox"/>	01 Zimmererarbeiten	913.64	*N
<input checked="" type="checkbox"/>	02 Dachdeckerarbeiten	73.08	*N
<input checked="" type="checkbox"/>	03 nochwas	109021.56	*N

Durch Bedienen dieser Taste kommen Sie in die Übersichtsliste der vorhandenen Materialbestellungen. Durch Betätigen von „Öffnen“ wird die ausgewählte Materialbestellung dem Projektelement (Angebot oder Auftrag) zugeordnet



Die so zugeordneten Materialbestellungen werden in einem gegebenenfalls zugeordneten Projekt in die richtige Hierarchie eingeordnet.

Schließen			
Projektelement zufügen	Öffnen	Eintrag entfernen	Refresh
[-]	Angebot 14-223	Nettosumme =	3820.32
[-]	Auftrag 14-167	Nettosumme =	3820.32
[-]	Matbest. ABBUND-ZENTRUM 04-251	n. geliefert	

## Projektausdruck mit Kontakten

Beim Ausdruck eines Projektes werden alle in der Adressverwaltung für die jeweiligen zugeordneten Adressen abgespeicherten Kontakte mit ausgedruckt.

Bezug	Adressnummer	Name
	060516051624	Thermo-Stein OHG

**Projekt 14-093** - Seite 1 -

Bauherr: Testbaustelle für Änderungsbeschreibung

Bauvorhaben:

Bauleiter:

Architekt:

Bearbeiter:

Baubeginn:

Fertigstellung:


Bezug	Adressnummer	Name	Telefon/Mail
	060516051624	Thermo-Stein OHG Rieb 5 93155 Hemau	09491 9026022 info@thermo-stein.de

Herr Michael Hager  
Tel/Mobil/Mail: 09402 5260 / 0171 3404482 /  
Firma Thermo-Stein  
Tel/Mobil/Mail: - / - / info@thermo-stein.de

## Sortierung fällige Wiedervorlagen

Hier ist eine Markierung eingebaut worden mit der Sie die Wiedervorlagen je nach Herkunft, also Adresse, Angebot usw. sortieren lassen können.

0150035	07.03.2015	01.03.2016	*Angebotsergebnis
0150034	07.03.2015	01.03.2016	*Angebotsergebnis
0150084	27.05.2015	01.03.2016	**Angebotsergebnis
0160005	03.03.2016	11.03.2016	Angebotsergebnis
0160006	09.03.2016	14.03.2016	Angebotsergebnis Avor
0160007	09.03.2016	16.03.2016	Angebotsergebnis
0150024	11.02.2015	15.04.2016	*Angebotsergebnis
0150038	09.03.2015	15.04.2016	*Angebotsergebnis Gaube
0160020	14.04.2016	16.04.2016	Angebotsergebnis Zaun
0150018	27.01.2015	01.05.2016	*Angebotsergebnis

Sortieren nach Herkunft 

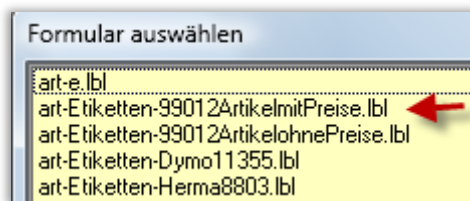
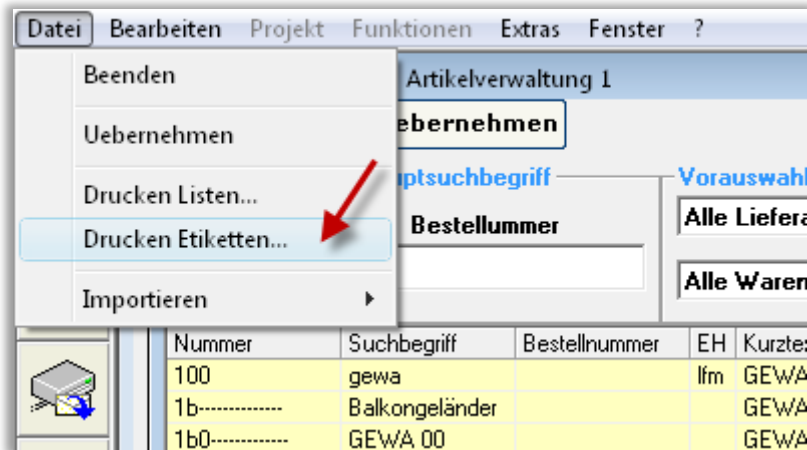
Bis Datum (hier wählen)

004278	Adresse	---
000238	Angebot	AN-20150076
140919093611	Angebot	AN-20140128
150108100327	Angebot	AN-20150013
150127115019	Angebot	AN-20150018
000449	Angebot	AN-20150024
090309102825	Angebot	AN-20150025
150306150934	Angebot	AN-20150035
150306150934	Angebot	AN-20150034
150309054210	Angebot	AN-20150036
000449	Angebot	AN-20150038

Damit stehen dann zum Beispiel alle Wiedervorlagen die von Angeboten kommen untereinander und können einfacher abgearbeitet werden.

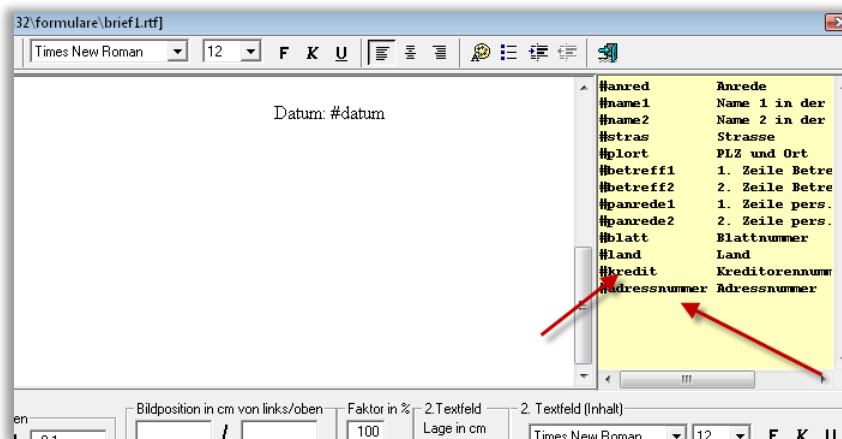
## Artikelliste Etiketten mit VK-Preis

Es wurde eine weitere Variante für die Erstellung von Etiketten aus dem Artikelstamm eingebaut.



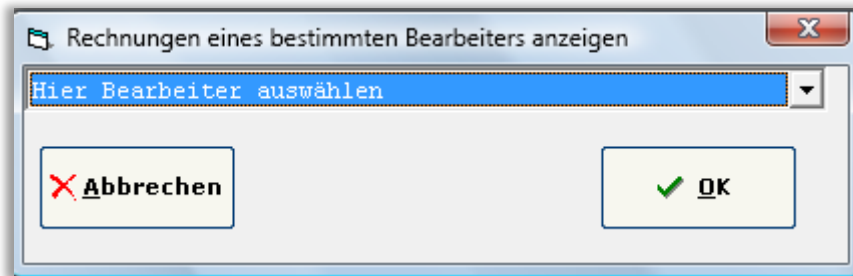
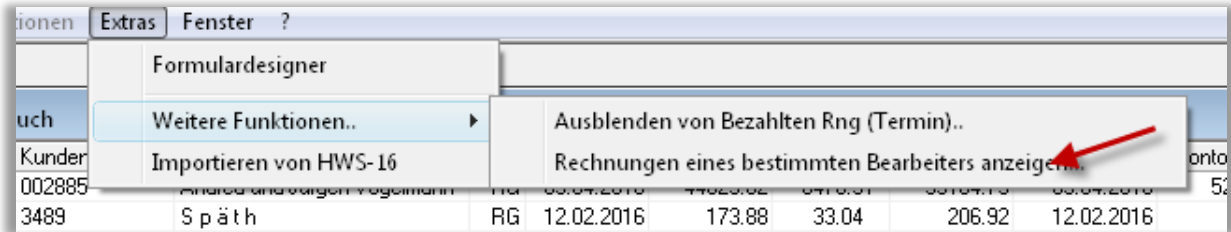
## Erweiterung der Formulareinstellung für Briefe

Sie können jetzt die Debitorennummer und die Kundennummer in das Briefformular einbauen.



## Rechnungsausgangsbuch nach Bearbeiter selektieren

Zunächst lassen Sie das Rechnungsausgangsbuch normal anzeigen. Über „Extras“ gibt es dann eine zusätzliche Selektionsmöglichkeit.



## Kalkulationsanalyse updaten – neue Variante


Mit der Bedienung Neukalkulation können Sie ja in vorhandenen Angeboten eine Neukalkulation mit den aktuellen Löhnen und Materialpreisen veranlassen. Dabei werden die aktuellen Preise und aber auch die aktuellen Kalkulationsfaktoren aus dem Artikelkamm entnommen und damit neu durchkalkuliert.

Auflistung der Mittellohnguppen in 14-223

Lohngruppe	Beschreibung	Stunden
1	Mittellohn Werkstatt	0.80
2	Mittellohn Baustelle	0.80
15	Arbeitsvorbereitung-Materialbestellung	1.60
17	Transport und Logistik	1.60

### Angebot 14-223

<b>Lohn</b>		<b>Gesamt</b>		<b>Gemeinkostentitel</b>	
Selbstkosten	264,12	Gesamtsumme	3.820,44	Mat./Geräte/Fremdl.	0,00
Erlös	315,72	Kalkulationsfehler	-0,05	Lohnselbstkst.	0,00
Gewinn	51,60	Wertschöpfung	482,52	Selbstkosten	0,00
Gewinn/h	10,75	Wertschöpfung/h	100,53	Kalkulierter Erlös	0,00
Gesamtstunden	4,80				
<b>Material</b>		<b>Ohne Geräte und Fremdleistungen</b>		<b>Umzulegender Betrag</b>	
Einkauf	3.337,92	Teilsomme	3.820,32	<input type="text"/>	<input type="button" value="OK"/>
Selbstkosten	3.337,91	(Kalkulationsfehler			
Erlös	3.504,77	pauschal berücksichtigt)			
Handelspanne	166,85	Wertschöpfung	482,40	<b>Bereits umgelegter Betrag</b>	
Gewinn	166,85	Wertschöpfung/h	100,50	<input type="button" value="Rücksetzen"/>	
Gewinn in %	5,00				
<b>Geräte</b>		<b>Endsumme einstellen</b>			
Einkauf	0,00	Ist	3.820,44		
Selbstkosten	0,00	Neu (Fixpreis oder			
Erlös	0,00	xx% eingeben)	<input type="text"/>		
Handelspanne	0,00	Abweichung %	<input type="text"/>		
Gewinn	0,00				
Gewinn in %	0,00				
<b>Fremdleistungen</b>					
Einkauf	0,00				
Selbstkosten	0,00				
Erlös	0,00				
Handelspanne	0,00				
Gewinn	0,00				
Gewinn in %	0,00				

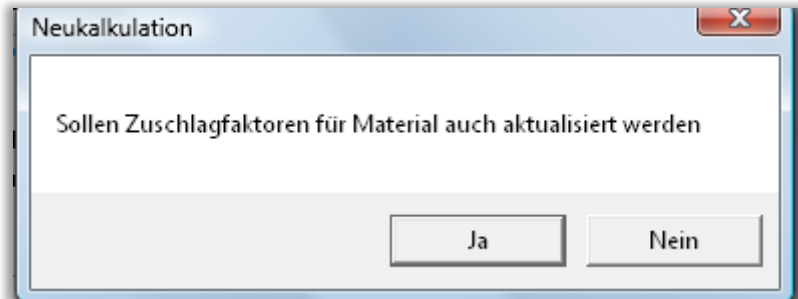


Neuberechnung
Lohnart verschieben
**Neukalkulation**
Hardcopy
Schließen

# HWS 2016 Änderungsbeschreibung vom Juni 2016

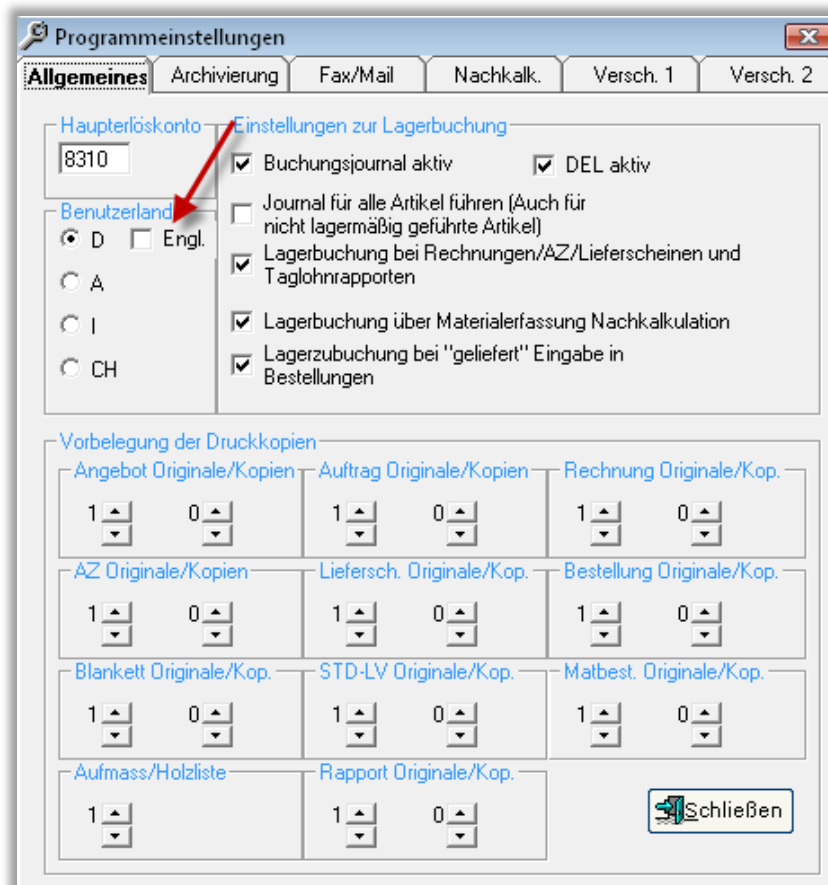
## Theobald EDV- Beratung GmbH

Diese Funktion gab es schon immer. Neu ist, dass Sie jetzt noch entscheiden können ob die im Angebot (oder Auftrag) hinterlegten Kalkulationsfaktoren ebenfalls aktualisiert werden sollen oder ob diese belassen werden sollen. Dafür kommt dann folgende Abfrage.



## Englische Schlusszeile für Angebote usw.

Wir haben einige Anwender die ihre Firma im Status einer englischen Limited Rechtsform betreiben. Für diese Anwender besteht die Möglichkeit die Summenzeilen in englisch zu drucken. Die Einstellung erfolgt in den Programmeinstellungen.





# HWS 2016 Änderungsbeschreibung vom Juni 2016

## Theobald EDV- Beratung GmbH

Beim Ausdruck sieht das dann so aus.

Sub - Total	3.820,44
VAT 19,00%	725,88
Total(€)	4.546,32

Achtung. Diese Einstellung wird erst nach einem Neustart des Programms aktiv.

## Abgebot in Bieterliste eingeben

Diese Erweiterung betrifft den Programmteil Blankett. Nach Darstellung der Bieterliste haben Sie die Möglichkeit für einen markierten Bieter ein Abgebot einzugeben.

The screenshot shows a software window with a menu bar (Datei, Bearbeiten, Projekt, Funktionen, Extras, Fenster, ?) and a toolbar. A context menu is open over the 'Markierte Bieter löschen' button, showing options 'Entf' and 'Abgebot bei markiertem Bieter eingeben' (indicated by a red arrow). Below the menu is a table of bidders:

Adressnummer	Adresse	Bemerkungen	Bietersumme	Rang
001879			54883,39	A
002353			70188,55	B
002834			98360,15	C

Below the bidder table is a section titled '00 Alle Titel' with a dropdown arrow. Underneath is a detailed table of items:

Tit	Position	Menge	EH	Text	E-Preis	Mittelpreis	Min.
01	01			Allgemeine Vertragsbedingungen	*****		999999,00
01	02			Technische Vorbemerkungen	*****		999999,00
01	03				*****		999999,00
01	04				*****		999999,00
01	05			Gewährleistung	*****		999999,00
02	01	1.000	Pau	Verunreinigungen entfernen	72,90	107,63	72,90
02	02	1.000	Pau	Ablebearbeiten	324,00	358,00	324,00
02	03	150.000	m	Schlitze in Wänden schließen	4,13	5,01	3,50
02	04	70.000	m²	Halbbrücke	4,46	6,19	4,46
02	05	140.000	m²	Spachteln von Stahlbeton-Fertigteildecken	11,18	11,36	8,40

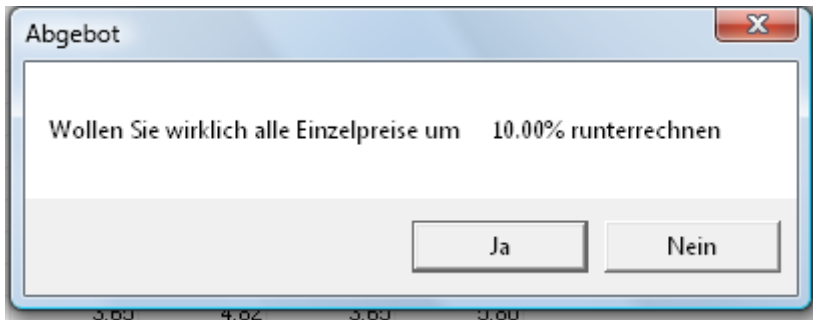
The dialog box is titled 'Abgebot für Bieter mit Adressnummer 001879'. It contains a text input field labeled 'Abgebot in %' with the value '10' entered. There are two buttons: 'OK' and 'Abbrechen'.

# HWS 2016 Änderungsbeschreibung vom Juni 2016

## Theobald EDV- Beratung GmbH

---

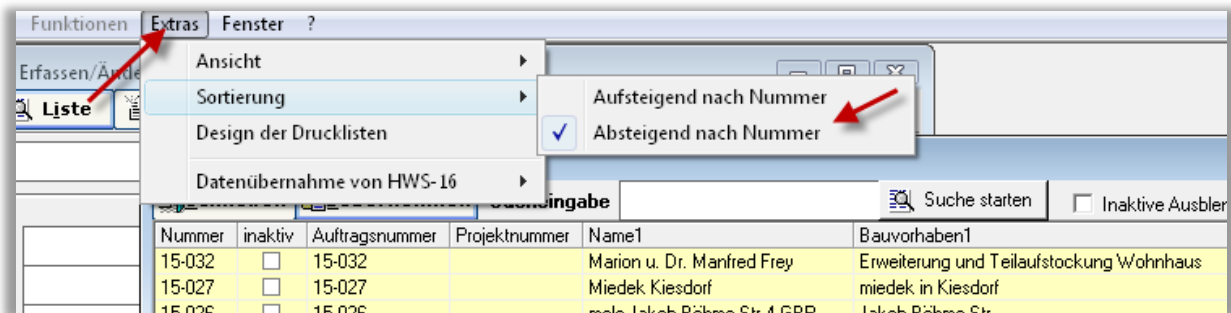
Es kommt dann noch folgende Sicherheitsabfrage



Wenn Sie jetzt Ja betätigen werden alle Einzelpreise um den angegebenen Prozentsatz runtergerechnet.

## Sortierung der Naka- Baustelliste

Die Sortierung nach Baustellennummer in der Liste kann jetzt wahlweise aufsteigend und absteigend eingestellt werden. Die Einstellung ist Arbeitsplatzspezifisch.



## Datenübergabe an HWS-APP

Die HWS-APP zur Zeiterfassung wurde so abgeändert, dass dort längere Feldlängen verarbeitet werden können. In diesem Zusammenhang wurde die Übergabeschnittstelle angepasst. Das Bauvorhaben wird jetzt in voller Länge übergeben und die Übergabe des Positionstextes wurde auf 50 Zeichen erweitert.

## Personalplanung Schaltjahr

In der bisherigen Version wurde Schaltjahre nur bis 2012 angezeigt und verarbeitet. Es geht da jeweils um den 29. Februar. Das wurde jetzt für das komplette Jahrtausend aktiviert.