

Änderungsbeschreibung HWS32

Inhaltsverzeichnis

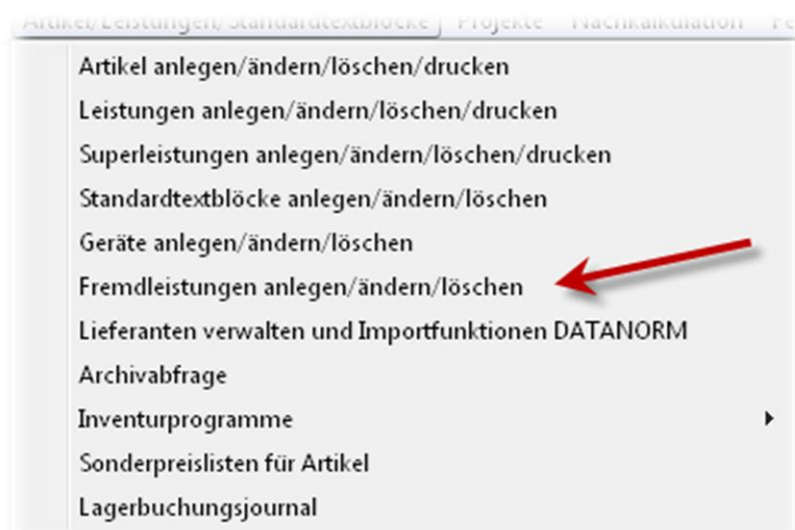
FREMDLEISTUNGEN	2
STAMMDATENVERWALTUNG FÜR FREMDLEISTUNGEN	2
VERWENDUNG VON FREMDLEISTUNGEN IN LEISTUNGEN.....	7
VERWENDUNG VON FREMDLEISTUNGEN IN ANGEBOTEN USW	8
DRUCKDARSTELLUNG VON FREMDLEISTUNGEN IN ANGEBOTEN USW	13
RECHNUNGSANGANGSBUCH RECHNUNGEN AUF BEZAHLT SETZEN	17
VERBREITERUNG DER ADRESSFELDER	18
BARRECHNUNGEN MIT EC- ZAHLUNG	19
PLATZHALTER FÜR KUNDENREFERENZ IM SCHLUSSTEXT	21
IMPORTPROGRAMM FÜR AUSSCHREIBUNGEN IM ONLYV FORMAT.....	22

Fremdleistungen

Neben den bereits vorhandenen Stammdaten für Artikel und Geräte kommen jetzt die Fremdleistungen dazu. Diese sind bezüglich der Verwendung in der Kalkulation auf einer Ebene mit Artikeln, Geräten und Löhnen zu sehen.

Stammdatenverwaltung für Fremdleistungen

Die Stammdatenverwaltung für Fremdleistungen finden Sie hier:



HWS 2014 Änderungsbeschreibung vom März 2014

Theobald EDV- Beratung GmbH

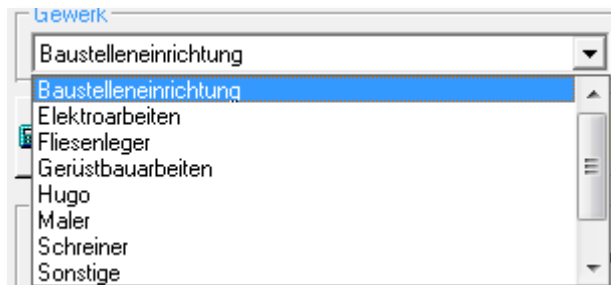
Fremdleistungsdaten bestehen wie üblich aus Kurztext und Langtext. Es können bis zu drei Standardanbieter mit deren Preisen für die jeweilige Fremdleistung eingetragen werden. Das dient zunächst nur der Information und hat noch nichts damit zu tun wer im konkreten Fall mit der Ausführung beauftragt wird. Oben bei EK tragen Sie Ihren Einkaufspreis der als Basis für die Kalkulation verwendet wird ein. Den Preis können Sie willkürlich eingeben oder von einem der Anbieter übernehmen oder einen Mittelpreis der Anbieter vom Programm eintragen lassen. Den VK können Sie durch Einsetzen eines Kalkulationsfaktors errechnen lassen oder Sie geben einen willkürlichen Preis in das Feld Listenpreis ein.

Sie haben die Möglichkeit jeder Fremdleistung Dokumente und Notizen mit Wiedervorlagen zuzuweisen.

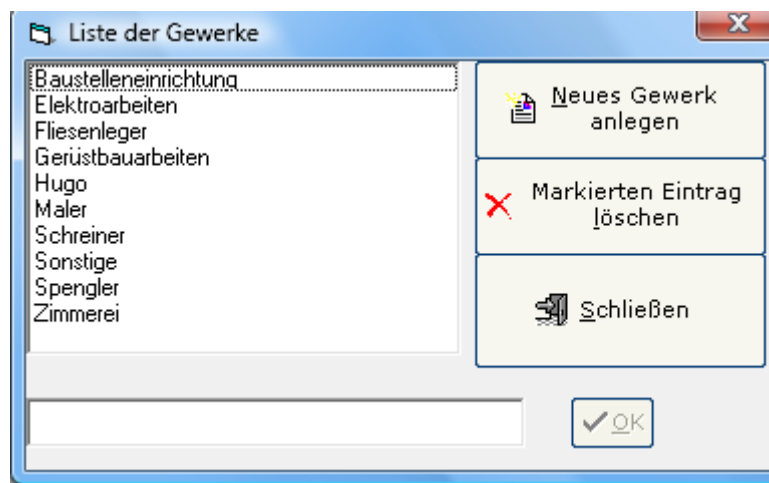
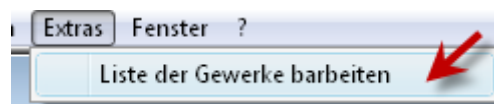
HWS 2014 Änderungsbeschreibung vom März 2014

Theobald EDV- Beratung GmbH

Sie sollten jede Fremdleistung einem Gewerk zuordnen. Das machen Sie über die Pull-Down Liste oben rechts.



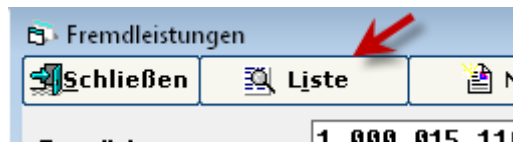
Diese Liste können Sie sich nach eigenen Vorstellungen über einen Menüpunkt unter Extras aufbauen.



HWS 2014 Änderungsbeschreibung vom März 2014

Theobald EDV- Beratung GmbH

Über den Schaltknopf „Liste“ erreichen Sie wie üblich die Listendarstellung der vorhandenen Fremdleistungen.



Fremdleistung suchen --> Fremdleistungsverwaltung

Schließen Übernehmen 167 Datensätze gefunden

Sortierung und Hauptsuchbegriff: Nummer Suchbegriff

Vorauswahl Gewerk: Alle anzeigen

Im Kurztext suchen: *

Suche starten

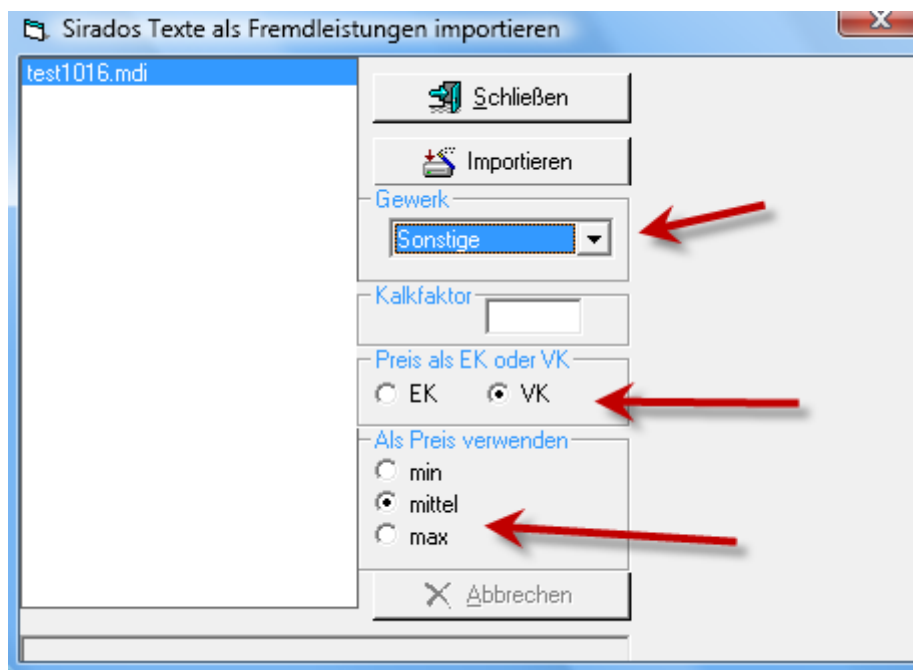
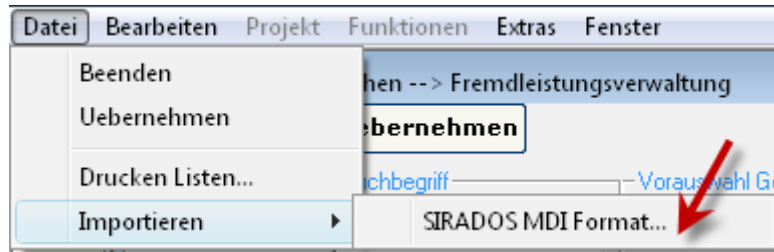
Nummer	Suchbegriff	EH	Gewerk	Kurztext
1.000.000.000			Baustellenei	
1.000.015.110	Bauwasser	St	Baustellenei	*Bauwasseranschluss mit Messeinrichtung einrichten
1.000.015.120	Bauwasser	StW	Baustellenei	*Bauwasseranschluss, Vorhaltung
1.000.027.040	Bauzaun	lfm	Baustellenei	*Bauzaun, Stahlrahmen mobil, h=2,00 m
1.000.027.045	Bauzaun	mWo	Baustellenei	*Bauzaun, Stahlrahmen, h=2,00 m, vorhalten
1.000.090.010	Schnurgerüst	psc	Baustellenei	*Schnurgerüst, Einmessarbeiten
1.001.000.000			Gerüstbauer	
1.001.005.130	Gerüst Fassade	m²	Gerüstbauer	*Fassadengerüst (b = 60 cm - bis 4 Wochen)
1.001.005.132	Gerüst Fassade	mZW	Gerüstbauer	*Fassadengerüst -Gebrauchsüberlassung pro Woche
1.001.005.840	Podesttreppe ein	m	Gerüstbauer	Podesttreppe einzelsteh., Fassadengerüst
1.001.005.842	Podesttreppe, ei	mWo	Gerüstbauer	Podesttreppe, einzelstehend, Gebr.überl.
1.001.005.900	Gerüst Fassade	m2	Gerüstbauer	*Gerüsttransport Innenhof als Zulage
1.001.007.203	Gerüst Fassade	m	Gerüstbauer	*Gerüstüberbrückung mit Gitterträger (bis 4 Wochen)
1.001.007.205	Gerüst Fassade	mWo	Gerüstbauer	*Gerüstüberbrückung -Gebrauchsüberlassung pro Woche
1.001.025.300	Gerüst Fassade	m	Gerüstbauer	*Gerüstverbreiterung außen (bis 4 Wochen Grundeinsatzzeit)
1.001.025.310	Gerüst Fassade	mWo	Gerüstbauer	*Gerüstverbreiterung außen -Gebrauchsüberlassung pro Woche
1.001.027.330	Gerüst Fassade	m	Gerüstbauer	*Dachfanggerüst an Fassadengerüst (bis 4 Wochen)
1.001.027.390	Gerüst Fassade	mWo	Gerüstbauer	*Dachfanggerüst -Gebrauchsüberlassung pro Woche
1.001.027.470	Auffangschutz, D	m	Gerüstbauer	Auffangschutz, Dachflächen
1.001.027.475	Auffangschutz D.	mWo	Gerüstbauer	Auffangschutz Dachflächen, Gebr.überl.
1.001.035.120	Fußgängertunnel	m	Gerüstbauer	Fußgängertunnel, 2,20/2,00 m
1.001.035.200	Fußgängertunnel	mWo	Gerüstbauer	Fußgängertunnel, Gebrauchsüberlassung
1.001.040.020	Gerüst Fassade	m²	Gerüstbauer	*Gerüstbekleidung mit Schutznetz
1.001.040.021	Gerüst Fassade	m²W	Gerüstbauer	*Gerüstbekleidung, Schutznetz, Gebrauchsüberlassung
1.001.044.010	Treppenturm	m	Gerüstbauer	*Treppenturm (bis 4 Wochen Grundeinsatzzeit)
1.001.044.020	Treppenturm	mWo	Gerüstbauer	*Treppenturm -Gebrauchsüberlassung pro Woche

Fremdleistungsnummer : 1.001.005.900
Suchbegriff : Gerüst Fassade EK: 2.20/m2
Kalkulationsf. : 20 AP: 2.77
Einheit : m2
***Gerüsttransport Innenhof als Zulage**
 <<PREISE 1,30;1,70;2,20
Erschwerniszuschlag für Gerüstan- und -abtransport, bei Einrüstung der Hof- bzw. Ge
Der Transport ist nur durch den Hausflur bzw. Durchgang möglich. Abrechnungsgrundl
Transport für die Gerüstergänzungen ist in diese Position einzurechnen.

HWS 2014 Änderungsbeschreibung vom März 2014

Theobald EDV- Beratung GmbH

Sie können Fremdleistungstexte von Sirados für alle möglichen Gewerke kaufen und in die Stammdaten importieren. Achten Sie darauf, dass Sie die Dateien im SIRADOS MDI Format bekommen. Alle anderen Formate sind ungeeignet.



Wenn sich mehrere lesbare Dateien im ausgewählten Pfad befinden werden die in der Dateiliste links angezeigt. Sie markieren jetzt alle Dateien die Sie einlesen wollen. Weiterhin müssen Sie festlegen welchem Gewerk die Fremdleistungen zugeordnet werden sollen. Sirados liefert nicht nur Texte sondern Marktpreise (min, max, mittel). Markieren Sie bitte welchen Preis HWS übernehmen soll und ob das als Ihr EK oder als Listen-VK interpretiert werden soll.

Verwendung von Fremdleistungen in Leistungen

Fremdleistungen können Sie genauso in Leistungen einbauen wie Artikel und Geräte. Dafür wurde unten ein zusätzlicher Bedientknopf eingebaut.

Leistungsnummer Suchbegriff | 1.000 | |



In der Liste können Fremdleistungen beliebig mit Artikeln, Löhnen und Geräten gemischt werden.

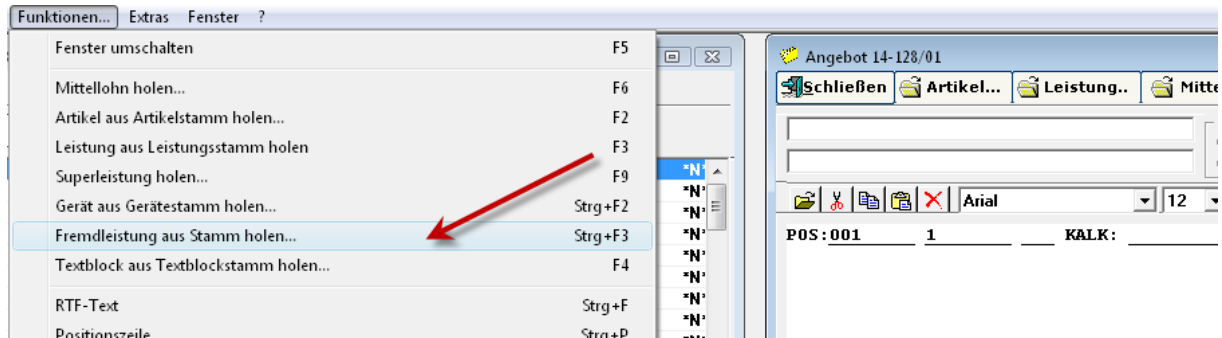
Leistungsnummer Suchbegriff

1.000	\$1.000.015.110	*Bauwasseranschluss mit Messeinrich
10.000	\$1.000.027.040	*Bauzaun, Stahlrahmen mobil, h=2,00
120.000	MIN-14	INGENIEURLEISTUNGEN

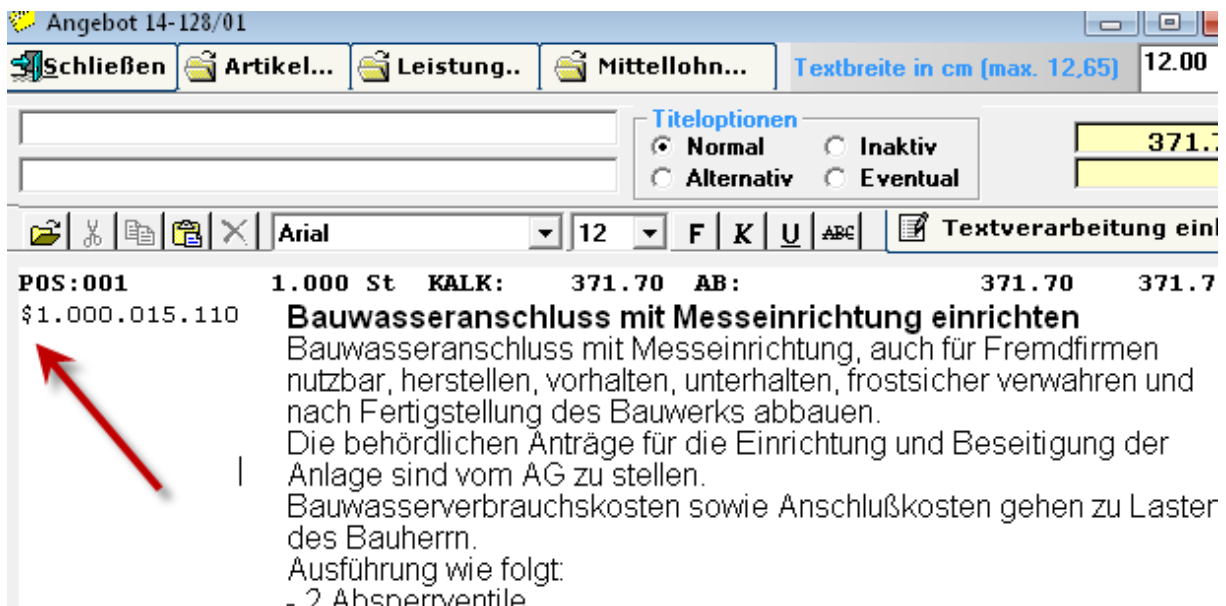
Dass es sich jeweils um eine Fremdleistung handelt erkennt man an dem \$-Zeichen vor der Fremdleistungsnummer. Dieses Zeichen braucht das Programm um diesen Eintrag bei späterer Verwendung in Angeboten usw. von Artikeln unterscheiden zu können.

Verwendung von Fremdleistungen in Angeboten usw.

Zunächst einmal können Sie Fremdleistungen auf Positionsebene einbauen. Den entsprechenden Menüpunkt finden Sie unter Funktionen auf Titlebene



So wie üblich geht es dann weiter mit der Auswahl der gewünschten Fremdleistung in der Suchliste. Nach der Übernahme einer Fremdleistung sieht die Position dann so aus:



Dass es sich bei dem hereingeholten Text nicht um einen Artikel oder eine Leistung sondern eben um eine Fremdleistung handelt, erkennt man an dem der Nummer vorangestellten Dollarzeichen.

In der Kalkulationsebene sieht das so aus:

```

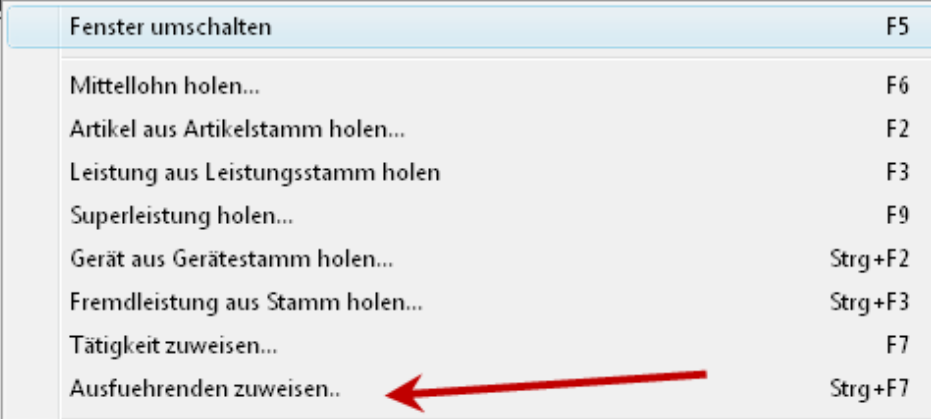
ANZ:1.000   St   EK: 295.00 KF: 20 VK: 371.70   ANZ.GES:
$1.000.015.110 *Bauwasseranschluss mit Messeinrichtung
einrichten
Zeitansatz   : 138 min/Einheit
Fremdleistung:Baustelleneinrichtung
Ausfuehrender:Noch nicht festgelegt
    
```


HWS 2014 Änderungsbeschreibung vom März 2014

Theobald EDV- Beratung GmbH

Beachten Sie die drei unteren Zeilen. Es wird der geplante Zeitansatz pro Positionseinheit, das zugehörige Gewerk und gegebenenfalls der Ausführende angezeigt. Im vorliegenden Fall ist noch kein Ausführender festgelegt. **Die Zeile „geplanter Zeitansatz“ dient später mal zur Übernahme in die Ablaufplanung. Das war jetzt leider nicht mehr realisierbar. Kommt aber auf jeden Fall in der nächsten Programmversion.**

```
ANZ: 1.000 St EK: 295.00 KF: 20 VK: 371.70 ANZ.GI
$1.000.015.110 *Bauwasseranschluss mit Messeinrichtung
einrichten
Zeitansatz : 138 min/Einheit
Fremdleistung:Baustelleneinrichtung
Ausfuehrend
```



The screenshot shows a context menu with the following items and keyboard shortcuts:

Fenster umschalten	F5
Mittellohn holen...	F6
Artikel aus Artikelstamm holen...	F2
Leistung aus Leistungsstamm holen	F3
Superleistung holen...	F9
Gerät aus Gerätestamm holen...	Strg+F2
Fremdleistung aus Stamm holen...	Strg+F3
Tätigkeit zuweisen...	F7
Ausfuehrenden zuweisen..	Strg+F7

A red arrow points to the 'Ausfuehrenden zuweisen..' option.

Im Funktionsmenü wird der Menüpunkt „Ausführenden zuweisen“ angeboten. Damit kann man einen Eintrag aus dem Adressenstamm als Ausführenden zuweisen. Dann sieht das so aus:

```
ANZ: 1.000 St EK: 295.00 KF: 20 VK: 371.70 ANZ.GI
$1.000.015.110 *Bauwasseranschluss mit Messeinrichtung
einrichten
Zeitansatz : 138 min/Einheit
Fremdleistung:Baustelleneinrichtung
Ausfuehrender:4340/Lothar T h e o b a l d
```

HWS 2014 Änderungsbeschreibung vom März 2014

Theobald EDV- Beratung GmbH

Jetzt schauen wir uns mal eine mehr oder weniger reale Positionskalkulation an die aus Fremdleistungen und Eigenleistungen besteht:

POS:001	1.000 mal KALK:	2220.28	AB:	2220.28	2220.
201005191357	+Baustelleneinrichtung	Baustelle einrichten mit Hebe- und Werkzeugen und vorhalten für max 4 Wochen Arbeitszeit.			
		Evtl. notwendige Genehmigungen für Sondernutzung an öffentlicher Wegen werden gesondert verrechnet.			
		Ausreichender Stromanschluß, Baustrom und Bauwasser sowie Lagerflächen werden bauseits kostenlos zur Verfügung gestellt.			

Die Kalkulationsebene dazu sieht wie folgt aus:

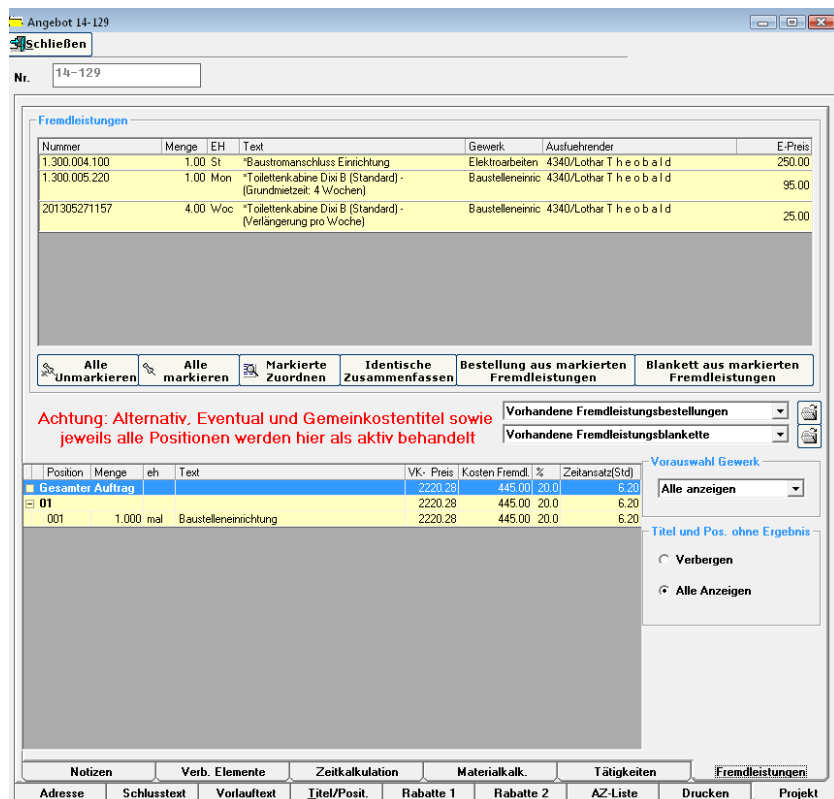
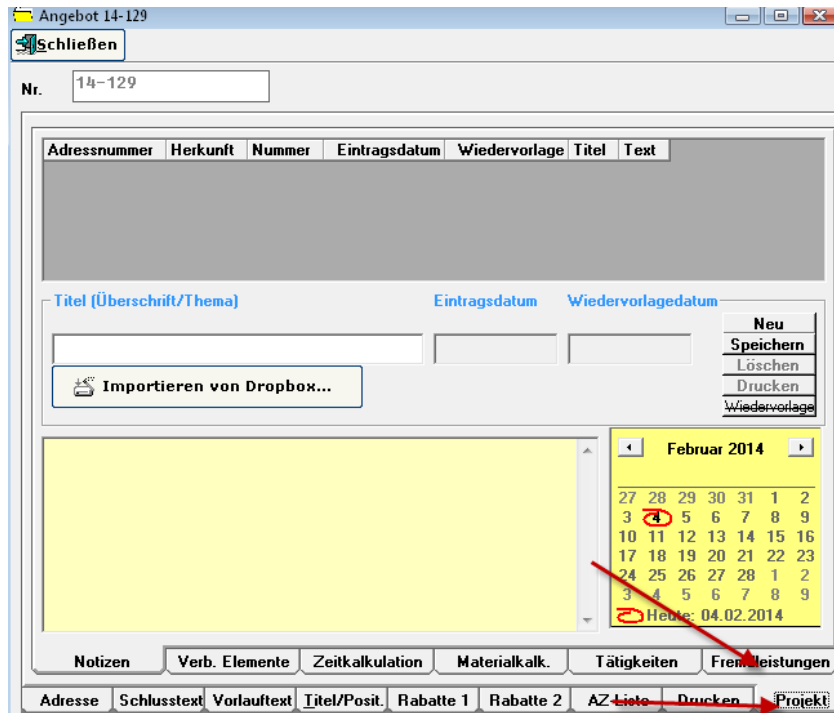
Baustelleneinrichtung		Einzelpreis	2220.28
Baustelle einrichten mit Hebe- und Werkzeug			
TEILLEISTUNG: 1.000 St {201305271509}*Baustromanschluss Einrichtung			
ANZ: 1.000 St	EK: 250.00	KF: 20	VK: 300.00 ANZ.GES: 1.000
\$1.300.004.100	*Baustromanschluss Einrichtung		
	Zeitansatz : 312 min/Einheit		
	Fremdleistung:Elektroarbeiten		
	Ausfuehrender:4340/Lothar T h e o b a l d		
TEILLEISTUNG: 1.000 st {201305271528}*Toilettenkabine - (Grundmietzeit: 4			
ANZ: 1.000 Mon	EK: 95.00	KF: 20	VK: 114.00 ANZ.GES: 1.000
\$1.300.005.220	*Toilettenkabine Dixi B (Standard) -		
	(Grundmietzeit: 4 Wochen)		
	Zeitansatz : 60 min/Einheit		
	Fremdleistung:Baustelleneinrichtung		
	Ausfuehrender:4340/Lothar T h e o b a l d		
ANZ: 4.000 Woc EK: 25.00 KF: 20 VK: 30.00 ANZ.GES: 4.000			
\$201305271157	*Toilettenkabine Dixi B (Standard) -		
	(Verlängerung pro Woche)		
	Zeitansatz : min/Einheit		
	Fremdleistung:Baustelleneinrichtung		
	Ausfuehrender:4340/Lothar T h e o b a l d		
TEILLEISTUNG: 1.000 st {200802141051}*Sondernutzung für Lagerfläche und Kr			
LOH:180.00 MIN LA42 Facharbeiter 42 EUR		GES: 3.00 STD	
TEILLEISTUNG: 305.000 m² {Wetterschutz}*Wetterschutzplane (bis 3x)			
ANZ: 167.750 m²	EK: 0.6125	KF: 16	VK: 0.7105 ANZ.GES: 167.750
dr201007112014	Gewebeplane mit Randverstärkung - 08 x		
	10 m - mit Ösen - (80 m²/st)		
	<<Preis ist vom:09.04.2013		
LOH:2058.7 MIN LA42 Facharbeiter 42 EUR		TT:008 GES: 34.31 STD	

Sie erkennen drei Fremdleistungen sowie zwei eigene Lohnzeiten und einen Materialeinsatz.

HWS 2014 Änderungsbeschreibung vom März 2014

Theobald EDV- Beratung GmbH

Von der Adressmaske des Angebots aus kommen wir auf den Analysebereich für Fremdleistungen.

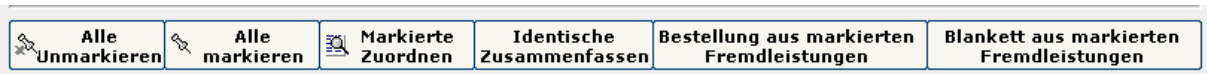


In der Liste oben werden die im Angebot verwendeten Fremdleistungen angezeigt. Man kann jetzt diese Fremdleistungen separiert nach Gewerk zum Beispiel in einem Blankett verwenden und eine Ausschreibung erstellen.

HWS 2014 Änderungsbeschreibung vom März 2014

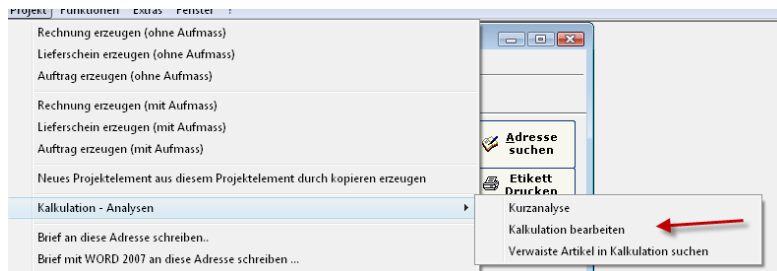
Theobald EDV- Beratung GmbH

Wenn der Ausführende schon festgelegt ist, kann man einen Auftrag mit diesen Fremdleistungen generieren.



Auch auf dieser Ebene können den Fremdleistungen Auszuführende zugeordnet werden falls das noch nicht vorher geschehen ist.

Der Programmteil Kalkulation bearbeiten wurde ebenfalls erweitert um Fremdleistungen zu berücksichtigen:



Aufzistung der Mittellohnguppen in 14-129

Lohngruppe	Beschreibung	Stunden
42		37,31

Lohn		Gesamt		Gemeinkostenanteil	
Selbstkosten	1.567,09	Gesamtsumme	2.220,28	Mat./Geräte/Fremdl.	0,00
Erlös	1.567,09	Kalkulationsfehler	0,00	Lohnselbstkst.	0,00
Gewinn	0,00	Wertschöpfung	1.672,53	Selbstkosten	0,00
Gewinn/h	0,00	Wertschöpfung/h	44,83	Kalkulierter Erlös	0,00
Gesamtstunden	37,31				

Material		Ohne Geräte und Fremdleistungen	
Einkauf	102,75	Teilsumme	1.686,28
Selbstkosten	102,75	(Kalkulationsfehler pauschal berücksichtigt)	
Erlös	119,19	Wertschöpfung	1.583,53
Handelspanne	16,44	Wertschöpfung/h	42,44
Gewinn	16,44		
Gewinn in %	16,00		

Geräte		Endsumme einstellen	
Einkauf	0,00	Ist	2.220,28
Selbstkosten	0,00	Neu (Fixpreis oder xx% eingeben)	
Erlös	0,00	Abweichung %	
Handelspanne	0,00		
Gewinn	0,00		
Gewinn in %	0,00		

Fremdleistungen	
Einkauf	445,00
Selbstkosten	445,00
Erlös	534,00
Handelspanne	534,00
Gewinn	89,00
Gewinn in %	20,00

Buttons: Neuberechnung | Lohnart verschieben | Neukalkulation | Hardcopy | Schließen

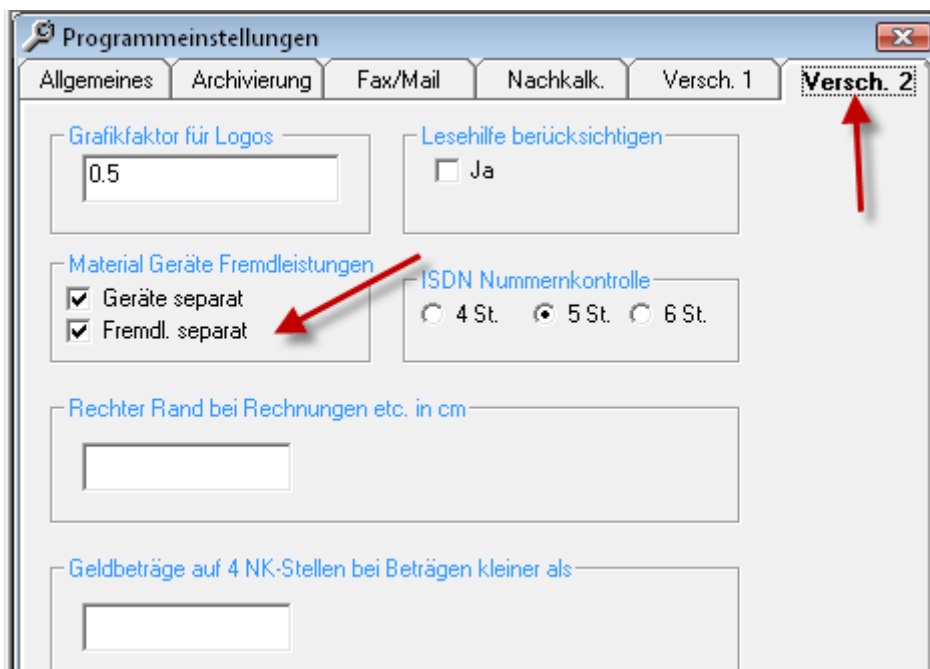
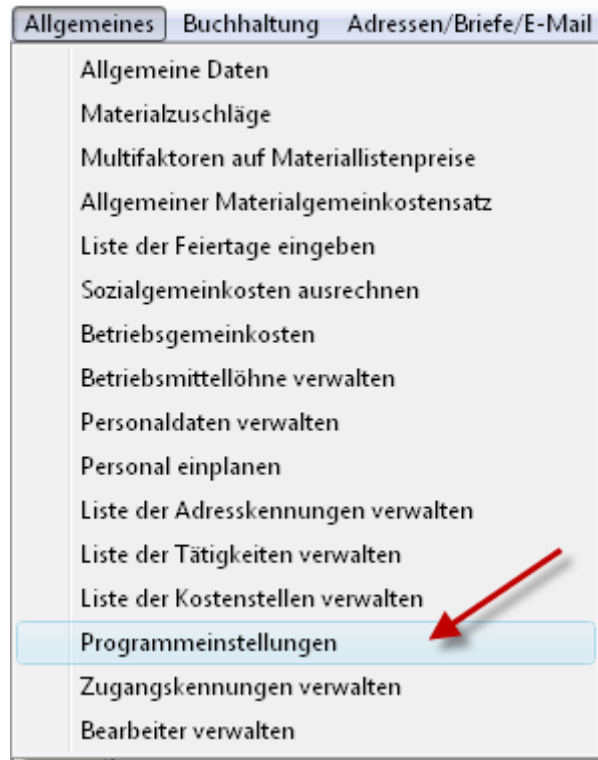
Fremdleistungssummen werden unten links separat aufgeführt. Weiterhin ist zu sehen, dass zwei Wertschöpfungsberechnungen angezeigt werden. Da an den Fremdleistungen üblicherweise mitverdient wird, steigt mit jeder Fremdleistung die eigene Wertschöpfung. Je mehr Fremdleistungen umso höher die Wertschöpfung. Damit sind Projekte die Fremdleistungen enthalten nicht mehr so ohne weiteres mit Projekten zu vergleichen die keine

HWS 2014 Änderungsbeschreibung vom März 2014 Theobald EDV- Beratung GmbH

Fremdleistungen enthalten. Deshalb wurde unterhalb der bereits vorhandenen Tabelle für die Wertschöpfungsanzeige eine weitere Tabelle eingebaut die die Fremdleistungen heraus rechnet. Es wird also die Wertschöpfung angezeigt wenn es bei diesem Projekt keine Fremdleistungen gäbe. Somit sind die Zahlenwerte eher mit anderen Projekten vergleichbar.

Druckdarstellung von Fremdleistungen in Angeboten usw.

Wahlweise können Sie Fremdleistungen auf dem Ausdruck von Angeboten usw. dem Kunden ausweisen. In Programmeinstellungen legen Sie fest ob Fremdleistungen separat aufgeführt werden oder pauschal in Material eingearbeitet werden.



HWS 2014 Änderungsbeschreibung vom März 2014

Theobald EDV- Beratung GmbH

Beim Ausdruck von Angeboten usw. legen Sie ja fest ob für jede Position die Aufteilung nach Lohn und Material (bei entsprechender Einstellung – siehe vorherige Seite - nach Material, Geräten und Fremdleistungen) erfolgen soll.

Die folgenden Abbildungen zeigen die Varianten für den Ausdruck von Positionen auf Angeboten usw.

Lohn/Material/Geräte/Fremdleistungen nicht separat aufführen:

<u>Pos</u>	<u>Leistungstext</u>	<u>Menge</u>	<u>EH</u>	<u>E-Preis</u>	<u>G-Preis</u>
001	Baustelleneinrichtung Baustelle einrichten mit Hebe- und Werkzeugen und vorhalten für max 4 Wochen Arbeitszeit. Evtl. notwendige Genehmigungen für Sondernutzung an öffentlichen Wegen werden gesondert verrechnet. Ausreichender Stromanschluß, Baustrom und Bauwasser sowie Lagerflächen werden bauseits kostenlos zur Verfügung gestellt.	1,000	mal	2.231,83	2.231,83

Lohn/Material separat und Geräte sowie Fremdleistungen nicht aufführen:

<u>Pos</u>	<u>Leistungstext</u>	<u>Menge</u>	<u>EH</u>	<u>E-Preis</u>	<u>G-Preis</u>
001	Baustelleneinrichtung Baustelle einrichten mit Hebe- und Werkzeugen und vorhalten für max 4 Wochen Arbeitszeit. Evtl. notwendige Genehmigungen für Sondernutzung an öffentlichen Wegen werden gesondert verrechnet. Ausreichender Stromanschluß, Baustrom und Bauwasser sowie Lagerflächen werden bauseits kostenlos zur Verfügung gestellt. MATERIAL : 664,74 € LOHN : 1.567,09 €	1,000	mal	2.231,83	2.231,83

HWS 2014 Änderungsbeschreibung vom März 2014

Theobald EDV- Beratung GmbH

Lohn/Material/Fremdleistungen separat – Geräte nicht aufführen:

<u>Pos</u>	<u>Leistungstext</u>	<u>Menge</u>	<u>EH</u>	<u>E-Preis</u>	<u>G-Preis</u>
001	Baustelleneinrichtung Baustelle einrichten mit Hebe- und Werkzeugen und vorhalten für max 4 Wochen Arbeitszeit. Evtl. notwendige Genehmigungen für Sondernutzung an öffentlichen Wegen werden gesondert verrechnet. Ausreichender Stromanschluß, Baustrom und Bauwasser sowie Lagerflächen werden bauseits kostenlos zur Verfügung gestellt. MATERIAL : 130,74 € LOHN : 1.567,09 € FREMDL. : 534,00 €	1,000	mal	2.231,83	2.231,83

Lohn/Material/Fremdleistungen und Geräte separat aufführen:

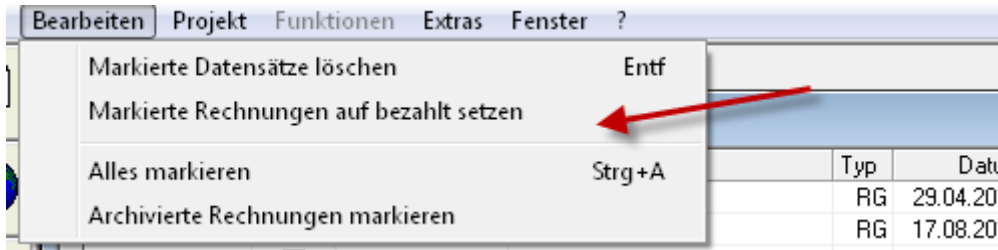
<u>Pos</u>	<u>Leistungstext</u>	<u>Menge</u>	<u>EH</u>	<u>E-Preis</u>	<u>G-Preis</u>
001	Baustelleneinrichtung Baustelle einrichten mit Hebe- und Werkzeugen und vorhalten für max 4 Wochen Arbeitszeit. Evtl. notwendige Genehmigungen für Sondernutzung an öffentlichen Wegen werden gesondert verrechnet. Ausreichender Stromanschluß, Baustrom und Bauwasser sowie Lagerflächen werden bauseits kostenlos zur Verfügung gestellt. MATERIAL : 119,19 € LOHN : 1.567,09 € GERÄTE : 11,55 € FREMDL. : 534,00 €	1,000	mal	2.231,83	2.231,83

Die Kalkulation für obigen Positionsausdruck sieht so aus:

TEILLEISTUNG: 1.000 St {201305271509}*Baustromanschluss Einrichtung					
ANZ:	1.000 St	EK:	250.00	KF: 20	VK: 300.00 ANZ.GES: 1.000
\$1.300.004.100	*Baustromanschluss Einrichtung Zeitansatz : 312 min/Einheit Fremdleistung:Elektroarbeiten Ausfuehrender:4340/Lothar T h e o b a l d				
TEILLEISTUNG: 1.000 st {201305271528}*Toilettenkabine - (Grundmietzeit: 4					
ANZ:	1.000 Mon	EK:	95.00	KF: 20	VK: 114.00 ANZ.GES: 1.000
\$1.300.005.220	*Toilettenkabine Dixi B (Standard) - (Grundmietzeit: 4 Wochen) Zeitansatz : 60 min/Einheit Fremdleistung:Baustelleneinrichtung Ausfuehrender:4340/Lothar T h e o b a l d				
ANZ:	4.000 Woc	EK:	25.00	KF: 20	VK: 30.00 ANZ.GES: 4.000
\$201305271157	*Toilettenkabine Dixi B (Standard) - (Verlängerung pro Woche) Zeitansatz : min/Einheit Fremdleistung:Baustelleneinrichtung Ausfuehrender:4340/Lothar T h e o b a l d				
TEILLEISTUNG: 1.000 st {200802141051}*Sondernutzung für Lagerfläche und K					
LOH:	180.00	MIN	LA42	Facharbeiter	42 EUR GES: 3.00 ST
TEILLEISTUNG: 305.000 m² {Wetterschutz}*Wetterschutzplane (bis 3x)					
ANZ:	167.750 m²	EK:	0.6125	KF: 16	VK: 0.7105 ANZ.GES: 167.750
dr201007112014	Gewebeplane mit Randverstärkung - 08 x 10 m - mit Ösen - (80 m²/st) <<Preis ist vom:09.04.2013				
LOH:	2058.7	MIN	LA42	Facharbeiter	42 EUR TT:008 GES: 34.31 ST
ANZ:	1.000	EK:	10.00	KF: 01	VK: 11.55 ANZ.GES: 1.000
@100003	Mafell FS 130				

Rechnungsausgangsbuch Rechnungen auf Bezahlt setzen

Einige Anwender haben sich lange Zeit nicht um die Funktionen im Rechnungsausgangsbuch gekümmert. Somit stehen dort eventuell tausende von Rechnungen auf „Offen“. Wenn sie sich nun dazu entscheiden das Mahnprogramm zu benutzen haben sie ein Problem. Das Programm will jetzt natürlich für jede offene Rechnung eine Mahnung schreiben. Um das Problem zu lösen wurde die Funktion „Markierte Rechnungen auf bezahlt setzen“ eingebaut.



Markieren Sie also alle alten Rechnungen die bei Mahnungen nicht mehr berücksichtigt werden sollen. Notfalls mit der Funktion „Alles markieren“.

Folgende Sicherheitsabfrage kommt:



Verbreiterung der Adressfelder

Es kam immer wieder der Wunsch die einzelnen Felder der Adressverwaltung sowie die zugehörigen Felder in Angeboten, Briefe usw. aufzubohren. Das wurde jetzt gemacht.

4832 Adressen sind angelegt

Adressnummer	<input type="text"/>	Suchbegr.	<input type="text"/>
Anrede	<input type="text"/>		
Name 1	<input type="text"/>		
Name 2	<input type="text"/>		
Strasse / Postf.	<input type="text"/>		
Plz / Ort	<input type="text"/>		

Alle Felder von Anrede bis PLZ/Ort haben jetzt eine Textbreite von 50 Zeichen. Das wird hoffentlich ausreichen. Bei den entsprechenden Feldern in Angeboten usw. sowie bei Einzelbriefen wurde entsprechend erweitert. Lediglich in den Programmteilen wo die Adresse eine untergeordnete Rolle spielt und nicht für irgendwelche Ausdrücke verwendet wird bleibt es zunächst mal bei den alten Textbreiten. So wie hier zum Beispiel bei der Nachkalkulation.

Naka Baustelle Erfassen/Ändern/Löschen

Beenden Liste Neu Adresse... Speichern Zurück Weiter Löschen...

Nr. Verbinden mit Auftrag 1214 Baustellen sind angelegt

Adressnummer	<input type="text"/>	Auftrag	<input type="text"/>	Projekt	<input type="text"/>
Anrede	<input type="text"/>				
Name (1. Zeile)	<input type="text"/>				
Name (2. Zeile)	<input type="text"/>				
Strasse	<input type="text"/>				
PLZ / Ort	<input type="text"/>				

Übernommene Adressen werden entsprechend gekürzt.

Barrechnungen mit EC-Zahlung

Für Anwender mit angeschlossenem Baumarkt wurde ja vor längerer Zeit schon die Rechnungsvariante Barrechnung eingeführt. Die Besonderheit der Barrechnung ist, dass die Rechnung sofort mit dem Ausdruck auf „bezahlt“ gesetzt wird. Damit kann man im Rechnungsausgangsbuch jeden Abend ein Kassenbuch ausdrucken. Nun wurde eine Untervariante der Barrechnung eingebaut, die Barrechnung mit EC- Zahlung.

Rechnung 14-139

Schließen Speichern

Nr. 14-139 Barrechnung (Beim Druck sofort auf Bezahlt setzen) EC-Zahlung

Datum 12.02.2014 Lief.Datum

Adressnummer 882171 Kreditorennr.

Adresse suchen

Das führt im Rechnungsausgangsbuch zu einem unscheinbaren aber wesentlichen Eintrag im Feld „Bemerkungen“.

RAB- Eintrag bearbeiten

Rechnungsnummer	Kundennummer	Name	Rechnung/AZ
07-135	1884	Weik GmbH	RG

Rechnung vom	Netto	MwSt	Brutto	Bezahl
04.12.2013	24.00	4.56	28.56	<input checked="" type="checkbox"/>

Zahlungsziel mit Skonto	Erlaubtes Skonto	Zahlungsziel ohne Skonto	Vereinbarter Kürzungsbetrag
04.12.2013	28.56	04.12.2013	

Zahlungen

Zahlung1	Datum	Betrag	Kontonummer	Debitorenkonto
28.56	04.12.2013	24.00	8310	

Mahnungen

1.Mahnung am	neuer Termin	2.Mahnung am	neuer Termin	3.Mahnung am	neuer Termin
Datum	Datum	Datum	Datum	Datum	Datum

Bemerkungen

EC

OK Abbrechen

Damit ist die Rechnung als Barrechnung mit EC- Zahlung gekennzeichnet.

HWS 2014 Änderungsbeschreibung vom März 2014 Theobald EDV- Beratung GmbH

Folgende Drucklisten sind jetzt zusätzlich möglich für den Ausdruck des Rechnungsausgangsbuchs.

```
rab1-alle-Barrechnungen.lst  
rab1-alle-Barrechnungen-ohne-EC.lst  
rab1-nur-Barrechnungen-mit-EC.lst  
rab1-ohne-Barrechnungen.lst
```

Alle Barrechnungen ohne die Barrechnungen die mit EC bezahlt wurden ergibt z.B. das Kassenbuch. Die Bezeichnungen der Listen sind, denke ich, selbsterklärend.

Platzhalter für Kundenreferenz im Schlusstext

Die neuen SEPA Überweisungsformulare haben neben dem Feld Verwendungszweck ein neues Feld „Kundenreferenz“.

The image shows a screenshot of a SEPA transfer form. The fields are arranged in a grid. A red arrow points to the 'oder Kundenreferenz' field, which is currently empty. The other fields are: IBAN/Kontonummer, BIC/BLZ, Bei Kreditinstitut (with a dropdown menu showing 'Wird automatisch gefüllt'), Betrag in EUR, Verwendungszweck, and Ausführungsdatum (TT.MM.JJJJ).

Dieses Feld sollte der Zahlungspflichtige mit einem eindeutigen Inhalt versehen damit der Zahlungsempfänger die Zahlung eindeutig identifizieren kann. Man will wegkommen von den heute üblichen Formulierungen wie „Rechnung xyz vom 10.02.2014 bla bla bla“
Eine brauchbare Kundenreferenz für Ihre Rechnungen ist die Rechnungsnummer. Mit Angabe der Rechnungsnummer ist eine Zahlung eindeutig zu identifizieren. Alles andere ist überflüssig. Um die Rechnungsnummer automatisch in den Schlusstext zu bringen müssen Sie dazu irgendwo im Text den Platzhalter #NUMMER unterbringen. Also zum Beispiel so:

Zahlbar bis &10 mit 2 % Skonto oder bis &30 ohne Abzug. Bitte verwenden Sie bei SEPA Überweisungen folgende Kundenreferenz: #NUMMER.

Im Ausdruck der Rechnung sieht das dann so aus:

NETTOSUMME	30,25
Umsatzsteuer 19,00%	5,75
GESAMTSUMME (IN €)	36,00

Zahlbar bis 22.02.2014 mit 2 % Skonto = 0,72€ oder bis 14.03.2014 ohne Abzug. Bitte verwenden Sie bei SEPA Überweisungen folgende Kundenreferenz: 14-139

Importprogramm für Ausschreibungen im ONLV Format

Für das Einlesen von Architektausschreibungen ist das ONLV Format dazugekommen.

